



บันทึกข้อความ

ส่วนราชการ สำนักงานปลัด องค์การบริหารส่วนตำบลเมืองเก่า โทร. ๐๓๗-๕๗๕๒๖๐
ที่ ปจ ๗๓๖๐๑/ วันที่ ๑๑ ตุลาคม ๒๕๖๔
เรื่อง รายงานผลการดำเนินการตามโครงการลดใช้พลังงาน ประจำปีงบประมาณ พ.ศ.๒๕๖๔
เรียน นายองค์การบริหารส่วนตำบลเมืองเก่า

เรื่องเดิม

ตามมติคณะรัฐมนตรีเมื่อวันที่ ๒๐ มีนาคม ๒๕๕๕ เห็นชอบมาตรการลดใช้พลังงานภาครัฐตามที่กระทรวงพลังงานเสนอ ซึ่งมีมติให้หน่วยงานภาครัฐลด การใช้พลังงานลง ๑๐ % และมติคณะรัฐมนตรี เมื่อวันที่ ๑๙ กุมภาพันธ์ ๒๕๕๖ ได้กำหนดแนวทางการประหยัดพลังงานของหน่วยงานราชการ โดยเสนอให้มีข้อบังคับการประหยัดพลังงานลดลง ๑๐% จากปีก่อน ซึ่งรัฐบาลได้กำชับให้หน่วยงานต่างๆ ให้ประหยัดการใช้พลังงาน และขอความร่วมมือประชาชนให้ร่วมประหยัดพลังงาน และสำนักงานนโยบายและแผนพลังงานจัดเตรียมระบบรายงานและประมวลผลผ่าน www.e-report-energy.go.th และสำนักงานคณะกรรมการพัฒนาระบบราชการ (ก.พ.ร.) กำหนดให้ระบบ “มาตรการประหยัดพลังงาน” เป็นตัวชี้วัดประเมินผลการปฏิบัติราชการ เริ่มตั้งแต่ปีงบประมาณ พ.ศ. ๒๕๕๕ ซึ่งได้รับความร่วมมือจากส่วนราชการระดับกรม จังหวัด และสถานศึกษา เข้าร่วมรายงานประมาณ ๘๖ % ของจำนวนทั้งหมดโดยสำนักงานนโยบายและแผนพลังงาน แจ้งว่า ยังมีหน่วยงานภาครัฐที่ไม่อยู่ในกรอบการประเมินผลของสำนักงานคณะกรรมการพัฒนาระบบราชการ (ก.พ.ร.) ได้แก่องค์กรปกครองส่วนท้องถิ่น จำนวน ๗,๘๕๓ แห่ง มีหน่วยงานเพียง ๒ % ที่ได้ดำเนินการตามมติคณะรัฐมนตรีและเข้าร่วมระบบรายงานข้างต้นแล้ว


ข้อเท็จจริง

องค์การบริหารส่วนตำบลเมืองเก่า ได้เข้าร่วมโครงการลดใช้พลังงานภาครัฐ ตัวชี้วัดภายใต้การประเมินส่วนราชการตามมาตรการปรับปรุงประสิทธิภาพในการปฏิบัติราชการ ให้หน่วยงานราชการได้ตระหนักถึงความสำคัญในการประหยัดพลังงาน พิจารณาจากพลังงาน ๒ ชนิด คือ พลังงานด้านไฟฟ้า และพลังงานด้านน้ำมันเชื้อเพลิง ต่อเนื่องจากปีงบประมาณ พ.ศ.๒๕๖๓ โดยเป้าหมายประเทศลดลงร้อยละ ๑๐ มีการใช้พลังงานไฟฟ้า/การใช้ น้ำมันเชื้อเพลิง ลดลงในแต่ละด้านลดลงร้อยละ ๑๐ เทียบกับค่ามาตรฐานการใช้พลังงานของแต่ละส่วนราชการ โดยใช้ผลการประเมินจากระบบ <https://e-report.energy.go.th/> สำนักงานนโยบายและแผนพลังงาน กระทรวงพลังงาน (จะใช้ผลการประเมินรายเดือนเฉลี่ย โดยนับตั้งแต่ กันยายน ๒๕๖๓ – สิงหาคม ๒๕๖๔) เนื่องจากใบเสร็จค่าไฟฟ้าจะออกล่าช้าไปประมาณ ๑ เดือน) บัดนี้ ได้สิ้นปีงบประมาณ ๒๕๖๔ แล้ว จึงขอรายงานผลการดำเนินงานตามโครงการลดใช้พลังงาน ประจำปีงบประมาณ ๒๕๖๔


ข้อพิจารณา

เพื่อให้การดำเนินโครงการลดใช้พลังงานภาครัฐประจำปีงบประมาณ ๒๕๖๔ เป็นไปด้วยความเรียบร้อย และเป็นไปตามมติคณะรัฐมนตรีและกระทรวงพลังงาน จึงขอรายงานผลการดำเนินงานตามโครงการลดใช้พลังงาน มาเพื่อให้ท่านพิจารณาลงนาม และเห็นควรนำประกาศผลการลดใช้พลังงานเผยแพร่ผ่าน www.muangkao.go.th เพื่อให้ประชาชนได้รับทราบต่อไป

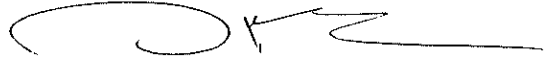
จึงเรียนมาเพื่อโปรดทราบ


(นางสาวจรรวณ ทวยไธสง)
นักจัดการงานทั่วไปปฏิบัติการ

ความเห็นของหัวหน้าฝ่ายบริหารงานทั่วไป



(ลงชื่อ)




(นายวิทยา ชาฎา)

หัวหน้าฝ่ายบริหารงานทั่วไป

ความเห็นของหัวหน้าสำนักปลัด



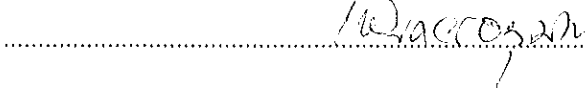
(ลงชื่อ)



(นายสมพงษ์ ออทองาน)

หัวหน้าสำนักปลัด

ความเห็นของปลัดองค์การบริหารส่วนตำบลเมืองเก่า




(ลงชื่อ)



(สุมิตร เงินโสม)

ปลัดองค์การบริหารส่วนตำบลเมืองเก่า

คำสั่ง/ความเห็นของนายกองค์การบริหารส่วนตำบลเมืองเก่า



(ลงชื่อ)



(นายพรประสิทธิ์ หนูแก้ว)

นายกองค์การบริหารส่วนตำบลเมืองเก่า

รายงานผลการดำเนินการตามโครงการลดใช้พลังงาน ประจำปีงบประมาณ พ.ศ.๒๕๖๔

๑.สถิติการใช้พลังงานไฟฟ้า เปรียบเทียบกับค่ามาตรฐานการใช้พลังงาน (ประจำปีเดือน ตุลาคม ๒๕๖๓-เดือน สิงหาคม ๒๕๖๔) มากกว่าค่ามาตรฐานการใช้พลังงาน รายละเอียดดังตารางที่ ๑

ในภาพรวม ปริมาณการใช้พลังงานไฟฟ้า ประจำปีเดือน ตุลาคม ๒๕๖๓ - สิงหาคม ๒๕๖๔

ตารางที่ ๑ สถิติการใช้พลังงานไฟฟ้า เปรียบเทียบกับค่ามาตรฐานการใช้พลังงาน

ปีงบประมาณ ๒๕๖๔	ไฟฟ้า (หน่วย)	
	ไฟฟ้ามาตรฐาน	ไฟฟ้าที่ใช้จริง
ตุลาคม ๒๕๖๓	๑๐,๑๕๘.๗๕	๑๑,๘๓๔.๘๕
พฤศจิกายน ๒๕๖๓	๑๐,๔๖๑.๐๙	๑๐,๓๓๑.๔๘
ธันวาคม ๒๕๖๓	๑๐,๖๕๓.๓๓	๙,๔๙๐.๕๘
มกราคม ๒๕๖๔	๑๐,๐๐๕.๐๒	๑๑,๖๕๖.๑๕
กุมภาพันธ์ ๒๕๖๔	๑๐,๒๗๘.๖๒	๑๑,๖๑๒.๓๙
มีนาคม ๒๕๖๔	๑๐,๕๓๘.๐๘	๙,๕๖๐.๐๕
เมษายน ๒๕๖๔	๑๑,๒๒๘.๐๗	๑๐,๑๙๔.๓๙
พฤษภาคม ๒๕๖๔	๑๑,๐๐๕.๑๐	๑๓,๔๙๑.๘๕
มิถุนายน ๒๕๖๔	๑๑,๖๗๒.๐๖	๑๒,๒๘๕.๖๐
กรกฎาคม ๒๕๖๔	๑๑,๖๕๕.๑๕	๑๔,๕๔๑.๗๓
สิงหาคม ๒๕๖๔	๑๑,๒๗๘.๕๑	๑๓,๒๙๐.๐๐
กันยายน ๒๕๖๔	๑๑,๓๗๖.๕๑	๑๓,๒๑๑.๕๕
รวม	๑๓๐,๓๑๐.๒๙	๑๔๑,๕๐๐.๖๒



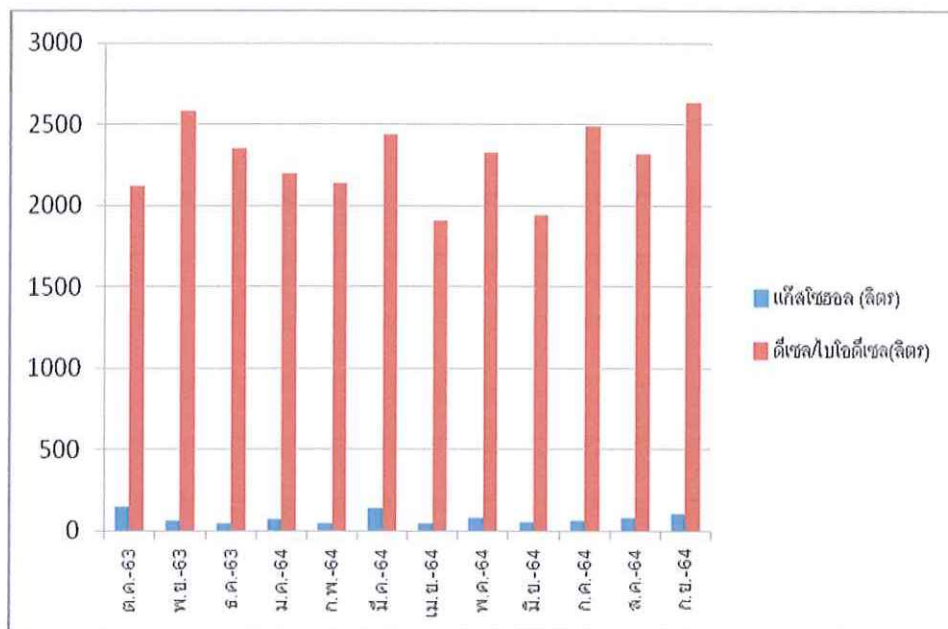
แผนภูมิที่ ๑ สถิติการใช้พลังงานไฟฟ้า เปรียบเทียบกับค่ามาตรฐานการใช้พลังงาน

๒.สถิติปริมาณการใช้น้ำมันเชื้อเพลิง (ประจำเดือน ตุลาคม ๒๕๖๓-เดือน สิงหาคม ๒๕๖๔)

ในภาพรวม ปริมาณการใช้พลังงานเชื้อเพลิง ประจำเดือน ตุลาคม ๒๕๖๓-เดือน สิงหาคม ๒๕๖๔ ประเภท

ตาราง ๒ สถิติปริมาณการใช้เชื้อเพลิง ประจำเดือน ตุลาคม ๒๕๖๓-เดือน สิงหาคม ๒๕๖๔

ปีงบประมาณ ๒๕๖๔	เชื้อเพลิง (ลิตร)	
	แก๊สโซฮอล์ (ลิตร)	ดีเซล/ไบโอดีเซล(ลิตร)
ตุลาคม ๒๕๖๓	๑๔๙.๔๑	๒๑๒๐
พฤศจิกายน ๒๕๖๓	๖๒.๙๒	๒๕๘๐
ธันวาคม ๒๕๖๓	๔๓.๑๔	๒๓๕๐
มกราคม ๒๕๖๔	๖๗.๗๖	๒๒๐๐
กุมภาพันธ์ ๒๕๖๔	๔๙	๒๑๔๐
มีนาคม ๒๕๖๔	๑๓๙.๑๒	๒๔๔๐
เมษายน ๒๕๖๔	๔๘.๘๖	๑๙๐๔
พฤษภาคม ๒๕๖๔	๘๐.๑๘	๒๓๓๐.๔๔
มิถุนายน ๒๕๖๔	๕๐.๓๕	๑๙๔๐.๑๑
กรกฎาคม ๒๕๖๔	๖๖.๐๙	๒๔๘๖.๙๐
สิงหาคม ๒๕๖๔	๗๕.๙๗	๒๓๑๔.๘๔
กันยายน ๒๕๖๔	๑๐๑.๕๖	๒๖๓๑.๘๐
รวม		



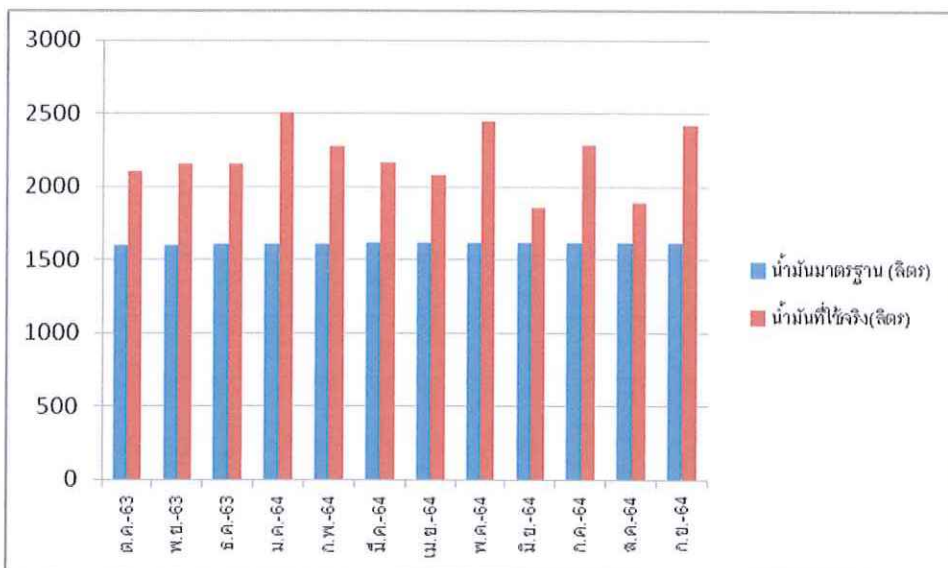
แผนภูมิ ๒ สถิติปริมาณการใช้เชื้อเพลิง ประจำเดือน ตุลาคม ๒๕๖๓-เดือน สิงหาคม ๒๕๖๔

๓.สถิติการใช้พลังงานเชื้อเพลิง เปรียบเทียบกับค่ามาตรฐานการใช้พลังงาน (ประจำเดือน ตุลาคม ๒๕๖๓-เดือน สิงหาคม ๒๕๖๔)

ในภาพรวม ปริมาณการใช้พลังงานเชื้อเพลิง ประจำเดือน ตุลาคม ๒๕๖๓-เดือน สิงหาคม ๒๕๖๔ มากกว่า ค่ามาตรฐานการใช้พลังงาน

ตาราง ๓ สถิติปริมาณการใช้เชื้อเพลิง เปรียบเทียบกับค่ามาตรฐานการใช้พลังงาน ประจำเดือน ตุลาคม ๒๕๖๓-เดือน สิงหาคม ๒๕๖๔

ปีงบประมาณ ๒๕๖๔	เชื้อเพลิง (ลิตร)	
	น้ำมันมาตรฐาน (ลิตร)	น้ำมันที่ใช้จริง(ลิตร)
ตุลาคม ๒๕๖๓	๑,๖๐๐.๙๐	๒,๑๐๑.๘๕
พฤศจิกายน ๒๕๖๓	๑,๖๐๐.๙๐	๒,๑๕๗.๘๗
ธันวาคม ๒๕๖๓	๑,๖๑๑.๑๙	๒,๑๕๘.๘๒
มกราคม ๒๕๖๔	๑,๖๑๑.๑๙	๒,๕๐๘.๔๘
กุมภาพันธ์ ๒๕๖๔	๑,๖๑๑.๑๙	๒,๒๗๓.๔๓
มีนาคม ๒๕๖๔	๑,๖๒๑.๔๘	๒,๑๖๑.๗๘
เมษายน ๒๕๖๔	๑,๖๒๑.๔๘	๒,๐๗๘.๐๐
พฤษภาคม ๒๕๖๔	๑,๖๒๑.๔๘	๒,๔๔๔.๐๖
มิถุนายน ๒๕๖๔	๑,๖๒๑.๔๘	๑,๘๕๓.๔๒
กรกฎาคม ๒๕๖๔	๑,๖๒๑.๔๘	๒,๒๘๖.๖๘
สิงหาคม ๒๕๖๔	๑,๖๒๑.๔๘	๑,๘๙๑.๖๐
กันยายน ๒๕๖๔	๑,๖๒๑.๔๘	๒,๔๒๒.๐๔
รวม	๑๙,๓๘๕.๗๓	๒๖,๓๓๘.๐๓



แผนภูมิ ๓ สถิติการใช้พลังงานเชื้อเพลิง เปรียบเทียบกับค่ามาตรฐานการใช้พลังงาน

โครงการลดการใช้พลังงานในภาคราชการ

e-report.energy.go.th

กระทรวงพลังงาน
Ministry of Energy

รหัสสมาชิก : Prachin-sdo-14
หน่วยงาน : อบต. เมืองเก่า

ออกจากระบบ

ข้อมูลหน่วยงาน	คนทำงาน	การใช้พลังงาน	รูปแบบการใช้พลังงาน	หน่วยงานภายใต้บริการ	ส่งข้อมูลสมบูรณ์	ติดต่อเจ้าหน้าที่	ดัชนีการใช้พลังงาน
----------------	---------	---------------	---------------------	----------------------	------------------	-------------------	--------------------

ข้อมูลสำหรับการจัดทำคำดัชนีการใช้พลังงาน ปีงบประมาณ 2564

ข้อมูลทั่วไป

ชื่อหน่วยงาน อบต. เมืองเก่า

สังกัดกรม หน่วยงานท้องถิ่น กระทรวง ส่วนราชการไม่สังกัดสำนักนายกรัฐมนตรี

หน่วยงานของท่านถูกจัดอยู่ในกลุ่ม **1. กลุ่มทั่วไป กลุ่มย่อย 7. หน่วยงานปกครองส่วนท้องถิ่น (อบจ. อบต. เทศบาล) เปลี่ยนกลุ่ม**

ข้อมูลสำหรับการจัดทำคำดัชนีการใช้พลังงาน

1. งบประมาณแผ่นดินทั้งหมดของหน่วยงาน **ปีพ.ศ. 2564 (บาท/ปี)** 150.00
 1.1 งบประมาณค่าไฟฟ้า (บาท/ปี) 800.00 1.2 งบประมาณค่าน้ำมัน (บาท/ปี) 2.00

ข้อมูล	ปีงบประมาณ 2564											
	ก.ย.	ต.ค.	พ.ย.	ธ.ค.	ม.ค.	ก.พ.	มี.ค.	เม.ย.	พ.ค.	มิ.ย.	ก.ค.	ส.ค.
2. บุคลากรทำงานเต็มเวลา (คน)	64.00	64.00	65.00	65.00	65.00	66.00	66.00	66.00	66.00	66.00	66.00	66.00
3. พื้นที่ใช้สอยภายในอาคาร (ตารางเมตร)	2392.00	2392.00	2392.00	2392.00	2392.00	2392.00	2392.00	2392.00	2392.00	2392.00	2392.00	2392.00
4. เวลาทำการ (ชั่วโมง)	12.00	13.00	12.00	14.00	15.00	15.00	15.00	16.00	15.00	16.00	16.00	18.00
5. ผู้ที่เข้ามาใช้บริการ (คน)	620.00	680.00	758.00	765.00	749.00	763.00	790.00	751.00	859.00	941.00	985.00	990.00
6. พื้นที่การให้บริการ (ตารางกิโลเมตร)	89.00	89.00	89.00	89.00	89.00	89.00	89.00	89.00	89.00	89.00	89.00	89.00
7. การออกพื้นที่ (ครั้ง)	90.00	95.00	94.00	96.00	97.00	92.00	91.00	86.00	88.00	94.00	90.00	92.00

*หมายเหตุ:กรณีหน่วยงานของท่านไม่มีข้อมูลของปีจ่ายใด กรุณากรอก 0

[ดูข้อมูลปี 2563](#)

บันทึกข้อมูล



เปรียบเทียบ ค่ามาตรฐานการใช้พลังงาน และการใช้พลังงานจริง

ไฟฟ้า (หน่วย)	ปีงบประมาณ 2564											
	ก.ย.	ต.ค.	พ.ย.	ธ.ค.	ม.ค.	ก.พ.	มี.ค.	เม.ย.	พ.ค.	มิ.ย.	ก.ค.	ส.ค.
ไฟฟ้ามาตรฐาน	10,158.75	10,461.09	10,653.33	10,005.02	10,278.62	10,538.08	11,228.07	11,005.10	11,672.06	11,655.15	11,278.51	11,376.51
ไฟฟ้าที่ใช้จริง	11,834.85	10,331.48	9,490.58	11,656.15	11,612.39	9,560.05	10,194.39	13,491.85	12,285.60	14,541.73	13,279.00	13,211.55

น้ำมัน (ลิตร)	ปีงบประมาณ 2564											
	ก.ย.	ต.ค.	พ.ย.	ธ.ค.	ม.ค.	ก.พ.	มี.ค.	เม.ย.	พ.ค.	มิ.ย.	ก.ค.	ส.ค.
น้ำมันมาตรฐาน	1,600.90	1,600.90	1,611.19	1,611.19	1,611.19	1,621.48	1,621.48	1,621.48	1,621.48	1,621.48	1,621.48	1,621.48
น้ำมันที่ใช้จริง	2,101.85	2,157.87	2,158.82	2,508.48	2,273.43	2,161.78	2,078.00	2,444.06	1,853.42	2,286.68	1,891.60	2,422.04

โครงการลดการใช้พลังงานในภาคราชการ

e-report.energy.go.th

กระทรวงพลังงาน
Ministry of Energy

รหัสสมาชิก : Prachin-sdo-14
หน่วยงาน : อบต. เมืองเก่า

Logout

ข้อมูลหน่วยงาน	คนทำงาน	การใช้พลังงาน	รูปแบบการใช้พลังงาน	หน่วยงานภายใต้การบริหาร	ส่งข้อมูลสมบูรณ์	ติดต่อเจ้าหน้าที่	ดัชนีการใช้พลังงาน
----------------	---------	---------------	---------------------	-------------------------	------------------	-------------------	--------------------

ข้อมูลการใช้พลังงานของหน่วยงาน

บันทึกข้อมูลการใช้พลังงาน

ดูข้อมูลการใช้พลังงานรายปีงบประมาณ

บันทึกข้อมูลการใช้พลังงาน

ปีงบประมาณ : 2564 ไตรมาสที่ : 1

← ไตรมาสย้อนหลัง | ไตรมาสถัดไป →

แบบฟอร์มรายงานการใช้พลังงาน ไตรมาสที่ 1 (เดือน ตุลาคม - ธันวาคม)
ประจำปีงบประมาณ 2564

ชื่อหน่วยงาน อบต. เมืองเก่า จังหวัด ปราจีนบุรี
ชื่อหน่วยงานเดิมก่อนปฏิรูประบบราชการ ปี 2546 สภาตำบลเมืองเก่า
สังกัดกรม หน่วยงานท้องถิ่น สังกัดกระทรวง ส่วนราชการไม่สังกัดสำนักนายกรัฐมนตรี
ชื่อผู้ประสานงาน สมมิตร เงินโสม สถานที่ติดต่อ 264 หมู่ 5 ถนนนครราชสีมา-จะเข้เชิงเขา ตำบลเมืองเก่า อำเภอกบินทร์บุรี จังหวัดปราจีนบุรี
โทรศัพท์ 0-3757-5260 โทรสาร 0-3757-5270 e-mail muangkao_sao@hotmail.com

หน่วยงานของท่าน มี ไม่มี งบประมาณค่าไฟฟ้า และ มี ไม่มี งบประมาณค่าเชื้อเพลิง

ส่วนของสำนักงาน

เดือน/ปี	ปริมาณการใช้ไฟฟ้า		ปริมาณการใช้เชื้อเพลิง				
	หน่วยไฟฟ้า (kWh)	จำนวนเงิน (บาท)	เบนซิน ¹ (ลิตร)	แก๊สโซฮอล์ (ลิตร)	ดีเซล/ไบโอดีเซล (ลิตร)	ก๊าซธรรมชาติ (กิโลกรัม)	จำนวนเงิน (บาท)
ตุลาคม / 2563	10331.48	46035.18	103.00	45.41	2120	0	42005.31
พฤศจิกายน / 2563	9490.58	41653.08	103	45.41	2121	0	50667.67
ธันวาคม / 2563	11656.150	51320.69	0	45.92	2597	0	61999.57
รวมไตรมาสนี้	31,478.21	139,008.95	206.00	136.74	6,838.00	0.00	154,672.55

¹ เฉพาะน้ำมันเบนซิน 91/เบนซิน 95 ไม่รวมดีเซล

*** ถ้าในเดือนนั้นไม่มีการใช้ไฟฟ้าหรือน้ำมัน ให้รายงานตัวเลข 1 ในช่องไฟฟ้าหรือน้ำมัน (น้ำมันดีเซลก็ได้)

ปัจจัย/สาเหตุของการใช้พลังงานเพิ่มขึ้น-ลดลง (ส่วนของสำนักงาน)

อื่น ๆ

บันทึกข้อมูล

← [หน้าหลัก](#) | [หน้าถัดไป](#) →

โครงการลดการใช้พลังงานในภาคราชการ

e-report.energy.go.th

กระทรวงพลังงาน
Ministry of Energy

รหัสสมาชิก : Prachin-sdo-14
หน่วยงาน : อบต. เมืองเก่า

ออกจากระบบ

ข้อมูลหน่วยงาน	กรม/ท่าน	การใช้พลังงาน	รูปแบบการใช้พลังงาน	หน่วยงานภายใต้บริการ	ส่งข้อมูลสมบูรณ์	ติดต่อเจ้าหน้าที่	ดัชนีการใช้พลังงาน
----------------	----------	---------------	---------------------	----------------------	------------------	-------------------	--------------------

ข้อมูลการใช้พลังงานของหน่วยงาน

บันทึกข้อมูลการใช้พลังงาน

ดูข้อมูลการใช้พลังงานรายปีงบประมาณ

บันทึกข้อมูลการใช้พลังงาน

ปีงบประมาณ : 2564 ▼

ไตรมาสที่ : 2 ▼

← ไตรมาสย้อนหลัง

ไตรมาสถัดไป →

แบบฟอร์มรายงานการใช้พลังงาน ไตรมาสที่ 2 (เดือน มกราคม - มีนาคม)
ประจำปีงบประมาณ 2564

ชื่อหน่วยงาน อบต. เมืองเก่า

จังหวัด ปราชินบุรี

ชื่อหน่วยงานเดิมก่อนปฏิรูประชาการ ปี 2546

สภาตำบลเมืองเก่า

สังกัดกรม หน่วยงานท้องถิ่น

สังกัดกระทรวง ส่วนราชการไม่สังกัดสำนักนายกรัฐมนตรี

ชื่อผู้ประสานงาน สมิตร์ เงินโสม

สถานที่ติดต่อ

264 หมู่ 5 ถนนนครราชสีมา-จะเข้เชิงเขา ตำบลเมืองเก่า อำเภอภมรินทร์บุรี จังหวัดปราชินบุรี 25240

โทรศัพท์ 0-3757-5260

โทรสาร 0-3757-5270

e-mail muangkao_sao@hotmail.com

หน่วยงานของท่าน มี ไม่มี งบประมาณค่าไฟฟ้า และ มี ไม่มี งบประมาณค่าเชื้อเพลิง

ส่วนของสำนักงาน

เดือน/ปี	ปริมาณการใช้ไฟฟ้า		ปริมาณการใช้เชื้อเพลิง				
	หน่วยไฟฟ้า (kWh)	จำนวนเงิน (บาท)	เบนซิน ¹ (ลิตร)	แก๊สโซฮอล์ (ลิตร)	ดีเซล/ไบโอดีเซล (ลิตร)	ก๊าซธรรมชาติ (กิโลกรัม)	จำนวนเงิน (บาท)
มกราคม / 2564	11612.39	50263.37	21.00	22.14	2350.00	0	58356.39
กุมภาพันธ์ / 2564	9560.05	39961.05	19.00	41.76	2216.00	0	58603.17
มีนาคม / 2564	10194.39	42521.05	9.00	40.00	2140.00	0	57228.00
รวมไตรมาสนี้	31,366.83	132,745.47	49.00	103.90	6,706.00	0.00	174,187.56

¹ เฉพาะน้ำมันเบนซิน 91/เบนซิน 95 ไม่รวมดีเซล

*** ถ้าในเดือนนั้นไม่มีการใช้ไฟฟ้าหรือน้ำมัน ให้รายงานตัวเลข 1 ในช่องไฟฟ้าหรือของน้ำมัน (น้ำมันชนิดใดก็ได้)

ปัจจัย/สาเหตุของการใช้พลังงานเพิ่มขึ้น-ลดลง (ส่วนของสำนักงาน)

อื่น ๆ

บันทึกข้อมูล

← หน้าหลัก | หน้าถัดไป →

โครงการลดการใช้พลังงานในภาคราชการ

e-report.energy.go.th

กระทรวงพลังงาน Ministry of Energy		รหัสสมาชิก : Prachin-sdo-14	๐๓๑๓๖๖๖				
		หน่วยงาน : อบต. เมืองเก่า					
ข้อมูลหน่วยงาน	คนทำงาน	การใช้พลังงาน	รูปแบบการใช้พลังงาน	หน่วยงานภายใต้บริการ	ส่งข้อมูลสมบูรณ์	ติดต่อเจ้าหน้าที่	ดัชนีการใช้พลังงาน

ข้อมูลการใช้พลังงานของหน่วยงาน

บันทึกข้อมูลการใช้พลังงาน | ดูข้อมูลการใช้พลังงานรายปีงบประมาณ

บันทึกข้อมูลการใช้พลังงาน

ปีงบประมาณ : 2564 | ไตรมาสที่ : 3 | < | ไตรมาสย้อนหลัง | ไตรมาสถัดไป | >

แบบฟอร์มรายงานการใช้พลังงาน ไตรมาสที่ 3 (เดือน เมษายน - มิถุนายน)
ประจำปีงบประมาณ 2564

ชื่อหน่วยงาน : อบต. เมืองเก่า | จังหวัด : ปราจีนบุรี
 ชื่อหน่วยงานเดิมก่อนปฏิรูประชาการ ปี 2546 : สภาตำบลเมืองเก่า
 สังกัดกรม : หน่วยงานท้องถิ่น | สังกัดกระทรวง : ส่วนราชการไม่สังกัดสำนักนายกรัฐมนตรี
 ชื่อผู้ประสานงาน : สุมิตร เงินโสม | สถานที่ติดต่อ : 264 หมู่ 5 ถนนนครราชสีมา-ละโว้เชิงเทรา ตำบลเมืองเก่า อำเภอภินทรบุรี จังหวัดปราจีนบุรี
 โทรศัพท์ : 0-3757-5260 | โทรสาร : 0-3757-5270 | e-mail : muangkao_sao@hotmail.com

หน่วยงานของท่าน มี ไม่มี งบประมาณค่าไฟฟ้า และ มี ไม่มี งบประมาณค่าเชื้อเพลิง

ส่วนของสำนักงาน

เดือน/ปี	ปริมาณการใช้ไฟฟ้า		ปริมาณการใช้เชื้อเพลิง				
	หน่วยไฟฟ้า (kWh)	จำนวนเงิน (บาท)	เบนซิน ¹ (ลิตร)	แก๊สโซฮอล์ (ลิตร)	ดีเซล/ไบโอดีเซล (ลิตร)	ก๊าซธรรมชาติ (กิโลกรัม)	จำนวนเงิน (บาท)
เมษายน / 2564	13491.85	56992.21	6	128.12	2445	0	69657.00
พฤษภาคม / 2564	12285.60	54697.80	5.00	40.86	1907.00	0	54255.00
มิถุนายน / 2564	14541.73	62075.05	5.95	74.23	2330.44	0	66168.10
รวมไตรมาสนี้	40,319.18	173,765.06	16.95	243.21	6,682.44	0.00	190,080.10

¹ เฉพาะน้ำมันเบนซิน 91/เบนซิน 95 ไม่รวมดีเซล

*** ถ้าในเดือนนั้นไม่มีการใช้ไฟฟ้าหรือน้ำมัน ให้รายงานตัวเลข 1 ในช่องไฟฟ้าหรือของน้ำมัน (น้ำมันชนิดใดก็ได้)

ปัจจัย/สาเหตุของการใช้พลังงานเพิ่มขึ้น-ลดลง (ส่วนของสำนักงาน)

-ระดับไฟเฉลิมพระเกียรติเนื่องในวันเฉลิมพระชนมพรรษา สมเด็จพระราชาินี 3 มิถุนายน 2564

อื่น ๆ

บันทึกข้อมูล

< | [หน้าหลัก](#) | [หน้าถัดไป](#) | >

โครงการลดการใช้พลังงานในภาคราชการ
e-report.energy.go.th

กระทรวงพลังงาน
Ministry of Energy

รหัสสมาชิก : Prachin-sdo-14
หน่วยงาน : อบต. เมืองเก่า

ออกจากระบบ

ข้อมูลหน่วยงาน	คณะทำงาน	กรมใช้พลังงาน	รูปแบบการใช้พลังงาน	หน่วยงานภายใต้บริการ	ส่งข้อมูลสมบูรณ์	ติดต่อเจ้าหน้าที่	ดัชนีการใช้พลังงาน
----------------	----------	---------------	---------------------	----------------------	------------------	-------------------	--------------------

ข้อมูลการใช้พลังงานของหน่วยงาน

บันทึกข้อมูลการใช้พลังงาน

ดูข้อมูลการใช้พลังงานรายปีงบประมาณ

บันทึกข้อมูลการใช้พลังงาน

ปีงบประมาณ : 2564 ▼

ไตรมาสที่ : 4 ▼

← ไตรมาสย้อนหลัง

ไตรมาสถัดไป →

แบบฟอร์มรายงานการใช้พลังงาน ไตรมาสที่ 4 (เดือน กรกฎาคม - กันยายน)
ประจำปีงบประมาณ 2564

ชื่อหน่วยงาน อบต. เมืองเก่า

จังหวัด ปราชินบุรี

ชื่อหน่วยงานเดิมก่อนปฏิรูประบบราชการ ปี 2546

สภาตำบลเมืองเก่า

สังกัดกรม หน่วยงานท้องถิ่น

สังกัดกระทรวง ส่วนราชการไม่สังกัดสำนักนายกรัฐมนตรี

ชื่อผู้ประสานงาน สุมิตร เงินโสม

สถานที่ติดต่อ

264 หมู่ 5 ถนนนครราชสีมา-จะเข้เชิงเขา ตำบลเมืองเก่า อำเภออินทร์บุรี จังหวัดปราชินบุรี 25240

โทรศัพท์ 0-3757-5260

โทรสาร 0-3757-5270

e-mail muangkao_sao@hotmail.com

หน่วยงานของท่าน มี ไม่มี งบประมาณค่าไฟฟ้า และ มี ไม่มี งบประมาณค่าเชื้อเพลิง

ส่วนของสำนักงาน

เดือน/ปี	ปริมาณการใช้ไฟฟ้า		ปริมาณการใช้เชื้อเพลิง				
	หน่วยไฟฟ้า (kWh)	จำนวนเงิน (บาท)	เบนซิน ¹ (ลิตร)	แก๊สโซลอล (ลิตร)	ดีเซล/ไบโอดีเซล (ลิตร)	ก๊าซธรรมชาติ (กิโลกรัม)	จำนวนเงิน (บาท)
กรกฎาคม / 2564	13279	54605.67	31.79	18.56	1940.11	0	57466.70
สิงหาคม / 2564	13211.55	54372.05	0	66.09	2486.90	0	75024.90
กันยายน / 2564	12124.64	50106.21	0	75.97	2314.84	0	77958.74
รวมไตรมาสนี้	38,615.19	159,083.93	31.79	160.62	6,741.85	0.00	210,450.34

¹ เฉพาะน้ำมันเบนซิน 91/เบนซิน 95 ไม่รวมดีเซล

*** ถ้าในเดือนนั้นไม่มีกรใช้ไฟฟ้าหรือน้ำมัน ใหรายงานตัวเลข 1 ในช่องไฟฟ้าหรือขงน้ำมัน (น้ำมันชนิดใดก็ได้)

ปัจจัย/สาเหตุของการใช้พลังงานเพิ่มขึ้น-ลดลง (ส่วนของสำนักงาน)

ปริมาณน้ำมันเชื้อเพลิงที่เพิ่มขึ้นเนื่องจากราคาน้ำมันต่อวันแปรปรวน และจากสถานการณ์โควิดที่ต้องใช้รถกลางในการปฏิบัติงานช่วงโรคติดเชื้อไวรัสโคโรนา 2019

อื่น ๆ

บันทึกข้อมูล

← หน้าหลัก | หน้าถัดไป →



โครงการลดการใช้พลังงานในภาคราชการ
จัดทำโดย : สำนักงานนโยบายและแผนพลังงาน กระทรวงพลังงาน

e-report.energy.go.th



หน้าแรก | แบบฟอร์ม | เปรียบเทียบประสิทธิภาพ | ข่าวสารประชาสัมพันธ์ | FAQ | เว็บไซต์

สรุปผลการประเมินตัวชี้วัดของผู้บริหารองค์กรปกครองท้องถิ่น ประจำปีงบประมาณ พ.ศ. 2564 (กันยายน 2563 - สิงหาคม 2564)

จังหวัด: ▼

หน่วยงาน	การใช้ไฟฟ้า				การใช้น้ำมัน			
	ค่ามาตรฐาน	ค่าจริง	ผลประหยัด	คะแนน	ค่ามาตรฐาน	ค่าจริง	ผลประหยัด	คะแนน
ทม. หนองกี่	798,807.94	ไม่ครบ	ประเมินไม่ได้	0.0	26,916.79	ไม่ครบ	ประเมินไม่ได้	
เทศบาลตำบลกมโพธิ์	ไม่ครบ	ไม่ครบ	ประเมินไม่ได้	0.0	ไม่ครบ	ไม่ครบ	ประเมินไม่ได้	
เทศบาลตำบลกรอกสมบุรดี	49,030.35	45,359.31	7.5 %	3.5	10,382.54	ไม่ครบ	ประเมินไม่ได้	
เทศบาลตำบลโคกขี้เหล็ก	37,549.19	85,894.00	-128.75 %	0.5	9,836.97	13,369.60	-35.91 %	
เทศบาลตำบลโคกขี้เหล็ก	ไม่ครบ	ไม่ครบ	ประเมินไม่ได้	0.0	ไม่ครบ	ไม่ครบ	ประเมินไม่ได้	
เทศบาลตำบลนาดี	ไม่ครบ	ไม่ครบ	ประเมินไม่ได้	0.0	ไม่ครบ	ไม่ครบ	ประเมินไม่ได้	
เทศบาลตำบลบ้านนาหรือ	63,714.37	58,621.00	7.99 %	3.5	5,257.59	10,213.83	-94.27 %	
เทศบาลตำบลบ้านสร้าง	30,446.88	91,559.00	-200.7 %	0.5	18,226.72	ไม่ครบ	ประเมินไม่ได้	
เทศบาลตำบลประจักษ์ศิลปาคม	256,679.38	35,648.50	86.11 %	5.0	10,748.71	1,602.50	85.09 %	
เทศบาลตำบลโพธิ์งาม	156,927.27	156,802.81	0.08 %	0.5	27,557.28	13,965.54	49.32 %	
เทศบาลตำบลเมืองเก่า	ไม่ครบ	ไม่ครบ	ประเมินไม่ได้	0.0	ไม่ครบ	ไม่ครบ	ประเมินไม่ได้	
เทศบาลตำบลศรีมหาโพธิ์	2,671,921.30	186,423.45	93.02 %	5.0	8,362.56	22,458.49	-168.56 %	
เทศบาลตำบลสระบัว	ไม่ครบ	51,941.13	ประเมินไม่ได้	0.0	ไม่ครบ	9,196.78	ประเมินไม่ได้	
เทศบาลเมืองปทุมธานี	ไม่ครบ	ไม่ครบ	ประเมินไม่ได้	0.0	ไม่ครบ	ไม่ครบ	ประเมินไม่ได้	
องค์การบริหารส่วนจังหวัดปทุมธานี	696,534.75	2,099,373.30	-201.40 %	0.5	62,063.84	56,637.79	8.74 %	
องค์การบริหารส่วนตำบลโคกไทย	ไม่ครบ	ไม่ครบ	ประเมินไม่ได้	0.0	ไม่ครบ	ไม่ครบ	ประเมินไม่ได้	
องค์การบริหารส่วนตำบลลานเทร	106,538.19	135,007.20	-26.72 %	0.5	17,501.44	19,026.88	-8.72 %	
องค์การบริหารส่วนตำบลนาแขม	ไม่ครบ	ไม่ครบ	ประเมินไม่ได้	0.0	ไม่ครบ	ไม่ครบ	ประเมินไม่ได้	
องค์การบริหารส่วนตำบลนาดี	163,532.78	55,060.74	66.33 %	5.0	20,933.34	11,280.72	46.11 %	
องค์การบริหารส่วนตำบลบางเดย	34,129.52	37,972.00	-11.26 %	0.5	7,773.40	2,868.15	63.10 %	
องค์การบริหารส่วนตำบลบางแตง	55,690.49	42,165.49	24.3 %	5.0	11,235.72	ไม่ครบ	ประเมินไม่ได้	
องค์การบริหารส่วนตำบลบางยาง	ไม่ครบ	40,507.00	ประเมินไม่ได้	0.0	ไม่ครบ	3,875.81	ประเมินไม่ได้	
องค์การบริหารส่วนตำบลบ้านนา	ไม่ครบ	ไม่ครบ	ประเมินไม่ได้	0.0	ไม่ครบ	ไม่ครบ	ประเมินไม่ได้	
องค์การบริหารส่วนตำบลบ้านสร้าง	ไม่ครบ	ไม่ครบ	ประเมินไม่ได้	0.0	ไม่ครบ	ไม่ครบ	ประเมินไม่ได้	
องค์การบริหารส่วนตำบลประจักษ์ศิลปาคม	ไม่ครบ	ไม่ครบ	ประเมินไม่ได้	0.0	ไม่ครบ	ไม่ครบ	ประเมินไม่ได้	
องค์การบริหารส่วนตำบลไม้เค็ด	ไม่ครบ	ไม่ครบ	ประเมินไม่ได้	0.0	ไม่ครบ	ไม่ครบ	ประเมินไม่ได้	
องค์การบริหารส่วนตำบลวัดโบสถ์	30,737.30	17,128.00	44.28 %	5.0	5,281.92	3,555.16	32.69 %	
อบต. กบินทร์	156,740.34	95,546.59	39.04 %	5.0	36,122.04	22,294.32	38.28 %	
อบต. เกษะลอย	170,733.56	44,160.00	74.14 %	5.0	43,773.36	6,387.81	85.41 %	
อบต. แก่งดินสอ	263,064.72	56,580.00	78.49 %	5.0	26,734.35	12,042.70	54.95 %	
อบต. เขาไม้แก้ว	20,375.81	ไม่ครบ	ประเมินไม่ได้	0.0	9,953.31	ไม่ครบ	ประเมินไม่ได้	
อบต. คำโหนด	ไม่ครบ	98,181.96	ประเมินไม่ได้	0.0	ไม่ครบ	127,919.36	ประเมินไม่ได้	
อบต. โคกขี้เหล็ก	42,340.54	26,948.50	36.35 %	5.0	7,944.38	6,505.62	18.11 %	
อบต. โคกไผ่ลาย	ไม่ครบ	ไม่ครบ	ประเมินไม่ได้	0.0	ไม่ครบ	ไม่ครบ	ประเมินไม่ได้	
อบต. ดงขี้เหล็ก	ไม่ครบ	107,131.00	ประเมินไม่ได้	0.0	ไม่ครบ	14,137.20	ประเมินไม่ได้	
อบต. ดงขี้เหล็ก	ไม่ครบ	ไม่ครบ	ประเมินไม่ได้	0.0	ไม่ครบ	3,175.46	ประเมินไม่ได้	
อบต. ดงพระราม	71,010.84	ไม่ครบ	ประเมินไม่ได้	0.0	15,260.35	3,251.90	78.7 %	
อบต. ท่างาม	59,225.33	36,831.07	37.81 %	5.0	19,138.06	7,723.15	59.65 %	
อบต. พุงโพธิ์	101,659.75	66,165.23	34.92 %	5.0	88,793.61	13,067.03	85.28 %	
อบต. เติ่นหอม	ไม่ครบ	86,826.35	ประเมินไม่ได้	0.0	ไม่ครบ	ไม่ครบ	ประเมินไม่ได้	
อบต. โนนหอม	ไม่ครบ	ไม่ครบ	ประเมินไม่ได้	0.0	ไม่ครบ	ไม่ครบ	ประเมินไม่ได้	
อบต. ปอทอง	78,392.38	85,326.96	-8.85 %	0.5	14,005.80	10,132.29	27.66 %	
อบต. บางกระเบา	ไม่ครบ	40,334.58	ประเมินไม่ได้	0.0	ไม่ครบ	26,138.76	ประเมินไม่ได้	
อบต. บางเดชะ	67,126.07	ไม่ครบ	ประเมินไม่ได้	0.0	115,676.61	ไม่ครบ	ประเมินไม่ได้	
อบต. บางปลาร้า	50,897.74	ไม่ครบ	ประเมินไม่ได้	0.0	14,513.00	ไม่ครบ	ประเมินไม่ได้	
อบต. บางพลวง	ไม่ครบ	ไม่ครบ	ประเมินไม่ได้	0.0	ไม่ครบ	ไม่ครบ	ประเมินไม่ได้	
อบต. บ้านทาม	ไม่ครบ	ไม่ครบ	ประเมินไม่ได้	0.0	ไม่ครบ	ไม่ครบ	ประเมินไม่ได้	
อบต. บ้านพระ	39,442.06	88,078.14	-123.31 %	0.5	10,854.37	25,444.53	-134.42 %	
อบต. บ้านหอม	ไม่ครบ	ไม่ครบ	ประเมินไม่ได้	0.0	ไม่ครบ	ไม่ครบ	ประเมินไม่ได้	
อบต. บุไผ่	59,172.55	55,219.74	6.68 %	3.0	18,212.08	2,519.95	86.16 %	
อบต. บุพราหมณ์	ไม่ครบ	ไม่ครบ	ประเมินไม่ได้	0.0	ไม่ครบ	ไม่ครบ	ประเมินไม่ได้	
อบต. ไผ่สีสุก	ไม่ครบ	ไม่ครบ	ประเมินไม่ได้	0.0	ไม่ครบ	ไม่ครบ	ประเมินไม่ได้	
อบต. เมืองเก่า	ไม่ครบ	ไม่ครบ	ประเมินไม่ได้	0.0	ไม่ครบ	ไม่ครบ	ประเมินไม่ได้	
อบต. ยานี	111,352.88	36,455.92	67.26 %	5.0	94,502.75	7,535.70	92.03 %	
อบต. รอมเมือง	ไม่ครบ	ไม่ครบ	ประเมินไม่ได้	0.0	ไม่ครบ	ไม่ครบ	ประเมินไม่ได้	
อบต. รังสิต	200,040.14	ไม่ครบ	ประเมินไม่ได้	0.0	46,410.24	ไม่ครบ	ประเมินไม่ได้	
อบต. รังสิตเขิน	19,735.57	35,229.92	-78.51 %	0.5	16,866.36	14,694.03	12.88 %	
อบต. รังสิตข้าง	78,884.49	57,695.39	26.86 %	5.0	19,107.64	8,385.92	56.11 %	
อบต. สะพานหิน	88,376.82	35,548.00	59.78 %	5.0	80,763.96	8,242.50	89.79 %	
อบต. ลำพันตา	ไม่ครบ	ไม่ครบ	ประเมินไม่ได้	0.0	ไม่ครบ	ไม่ครบ	ประเมินไม่ได้	
อบต. หนองแก้ว	10,823.56	32,991.00	-204.81 %	0.5	19,951.83	4,724.63	76.32 %	
อบต. หนองแสง	123,220.21	35,055.00	71.6 %	5.0	6,259.59	ไม่ครบ	ประเมินไม่ได้	

อบต. หาดนางแก้ว	ไม่ครบ	94,904.70	ประเมินไม่ได้	0.0	ไม่ครบ	4,196.94	ประเมินไม่ได้
อบต.กรอกสมบูรณ์	ไม่ครบ	ไม่ครบ	ประเมินไม่ได้	0.0	ไม่ครบ	ไม่ครบ	ประเมินไม่ได้
อบต.ดงกระโทงยาง	ไม่ครบ	ไม่ครบ	ประเมินไม่ได้	0.0	ไม่ครบ	ไม่ครบ	ประเมินไม่ได้
อบต.ท่าตูม	31,380.32	291,844.56	-830.02 %	0.5	27,526.26	110,323.84	-300.79 %
อบต.ลาดตะเคียน	136,302.52	99,014.96	27.36 %	5.0	20,032.38	18,088.90	9.70 %
อบต.ศรีมหาโพธิ์	ไม่ครบ	39,932.65	ประเมินไม่ได้	0.0	ไม่ครบ	24,256.75	ประเมินไม่ได้
อบต.หนองโพรง	80,381.81	127,144.91	-58.18 %	0.5	47,349.15	31,937.87	32.55 %
อบต.หัวหว้า	ไม่ครบ	ไม่ครบ	ประเมินไม่ได้	0.0	ไม่ครบ	ไม่ครบ	ประเมินไม่ได้

121/1-2 ถนนเพชรบุรี แขวงจันทบุรีโก เขตธนบุรี กทม. 10400 โทร 02 612 1555 ต่อ 364

Copyright © 2008 EPPO All rights reserved